

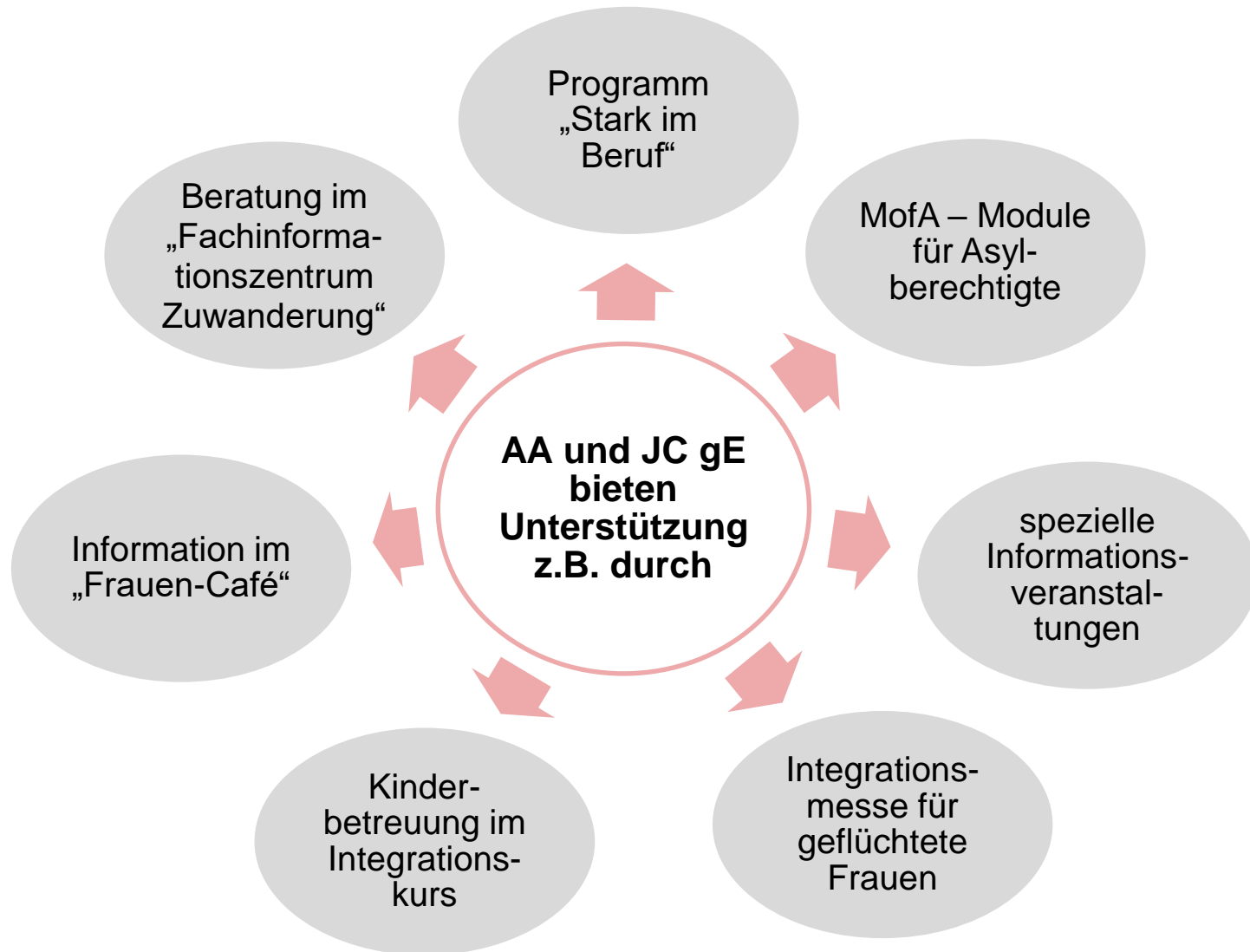
5. Vernetzungstreffen aller Arbeitsmarktmentoren am 08. April 2019 in Dresden

Reinhilde Willems Geschäftsführerin Operativ der Regionaldirektion Sachsen

# Integration Geflüchteter in den sächsischen Arbeitsmarkt



# Jeder Mensch hat Potenzial – Besondere Unterstützung bedürfen zugewanderte Frauen, um sie an den Arbeitsmarkt heranzuführen.



# Wir realisieren Teilhabe – indem wir auch 2019 in Förderung und Qualifizierung investieren.

# 7.532

Menschen im Kontext Flucht/Asyl sind in Sachsen arbeitslos gemeldet

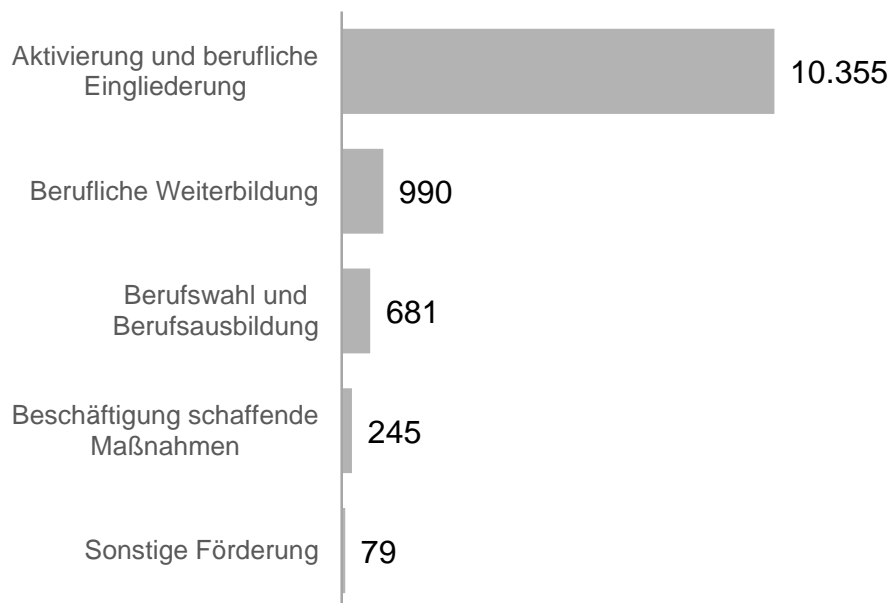
März 2019



## Rückblick 2018:

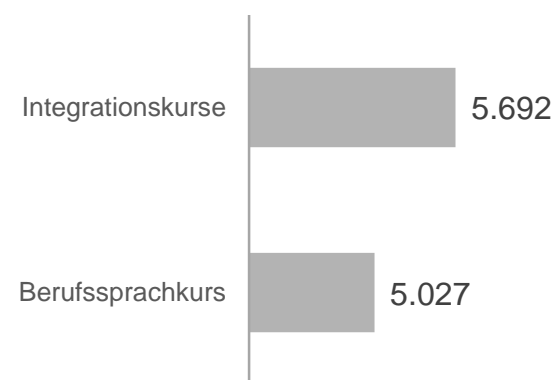
### Eintritte von Personen im Kontext von Fluchtmigration in ausgewählte arbeitsmarktpolitische Maßnahmen

Jahressumme 2018




### Zusätzliche Förderung durch Sprachkurse des BAMF

Jahressumme 2018

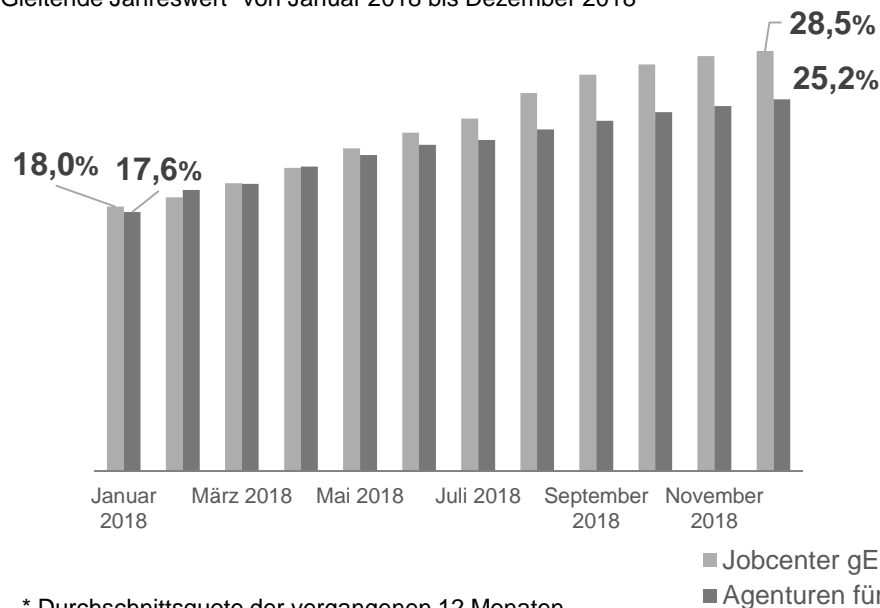


# Integration in den Arbeitsmarkt steigen an - Teilhabe von Frauen ist noch gering



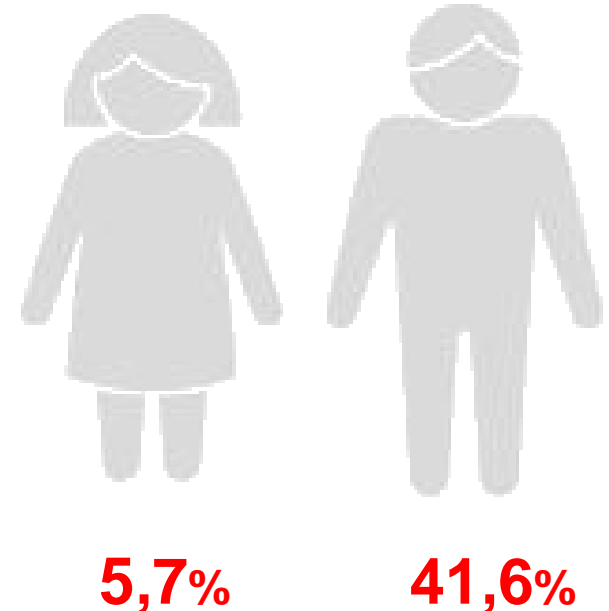
## Integrationsquote Flucht/Asyl

Sachsen  
Gleitende Jahreswert\* von Januar 2018 bis Dezember 2018



\* Durchschnittsquote der vergangenen 12 Monaten

**Geschlechterspezifische  
Integrationsquote Flucht/Asyl (JC gE)**  
Sachsen  
Gleitende Jahreswert Dezember 2018

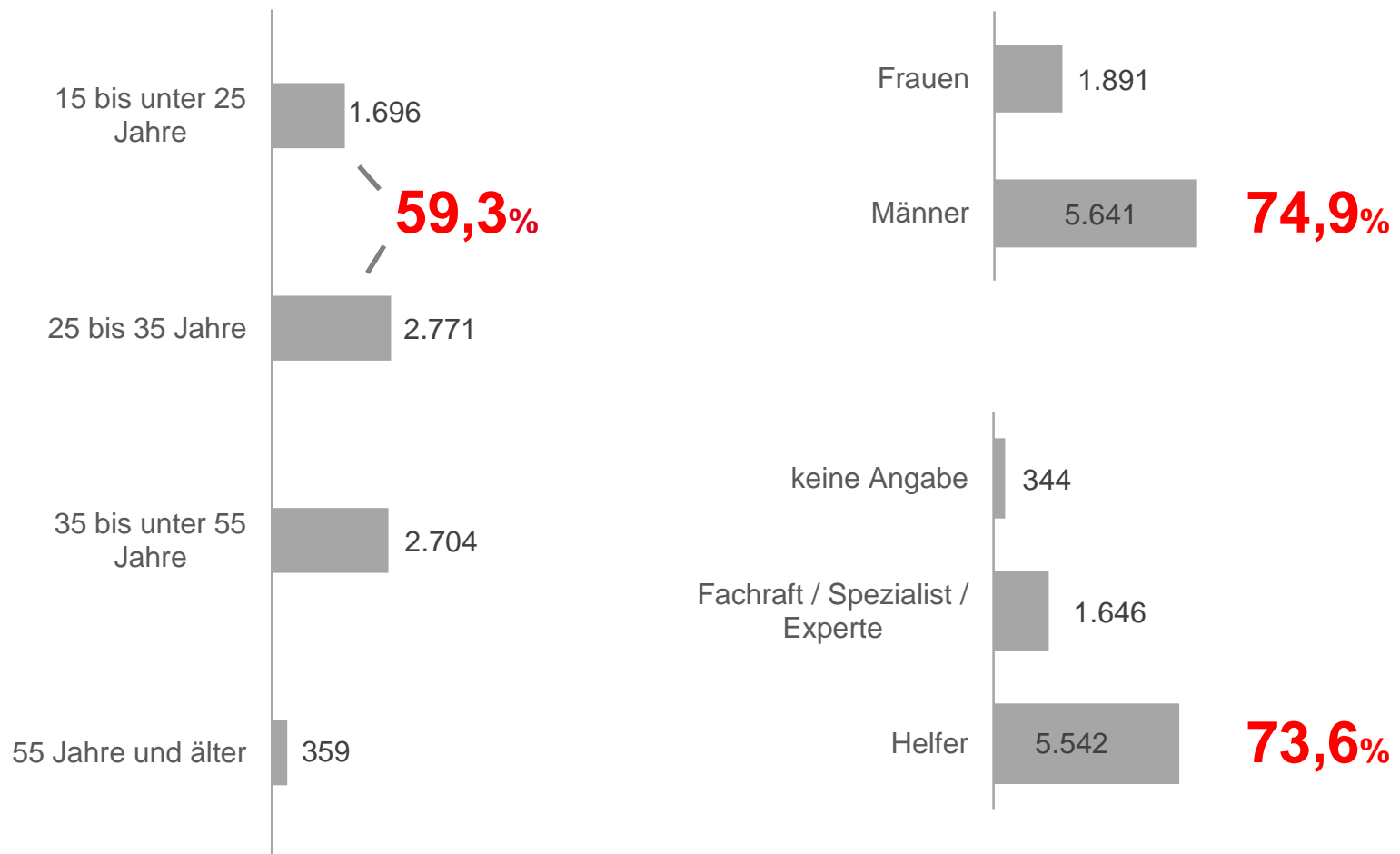


# Junge Männer ohne formelle Qualifikation bilden unverändert die größte Personengruppe.

## Bestand an arbeitslosen Menschen mit Migrationshintergrund im Fluchtkontext

Sachsen

Strukturdaten – Stand: März 2019 (absolute Werte und Anteile)

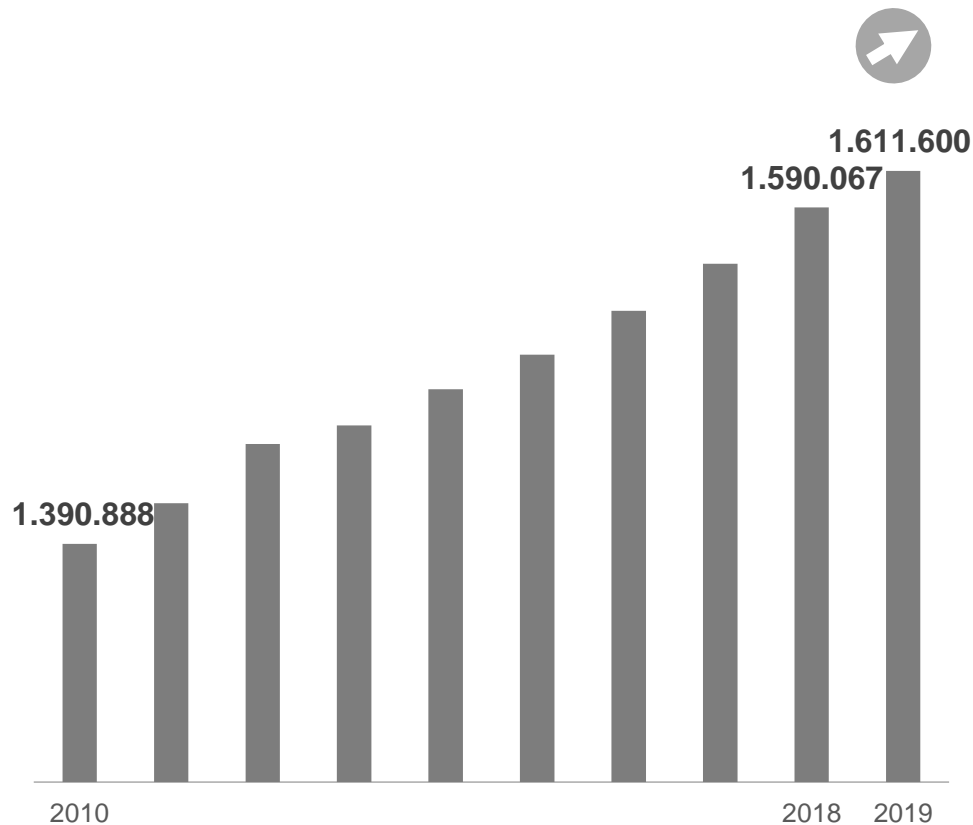


# Die sozialversicherungspflichtige Beschäftigung wächst kräftig.

## Bestand an sozialversicherungspflichtigen Beschäftigten

Sachsen

Zeitreihe von 2010 bis 2019 – jeweils Januar



**+1,4%**

oder

**21.500**

mehr Menschen

# Sachsen braucht Fachkräfte - Migration und gezielte Zuwanderung sind Säulen der Fachkräftesicherung.

Dem Arbeitsmarkt gehen wertvolle Arbeitskräfte verloren.

In Millionen

2,51



2016

2,31



2025

**- 8,3 %**  
oder  
**207.000**  
weniger Menschen

Die Bedarfe der Betriebe werden weiter steigen.

In Millionen

1,55



2016

1,57



2025

**+ 1,3 %**  
oder  
**20.000**  
mehr Beschäftigte

Referenzprozess der Fachkräftegewinnung

Bedarf Arbeitgeber

Kick off mit Arbeitgeber und Partnern

Rekrutierung

Arbeitsvertrag

Visaprozess und Einreise

Arbeitsaufnahme

Begleitung